

## DEPOSITARE IN OPEN ACCESS IN IRIS RE.PUBLIC

Il Catalogo della ricerca IRIS RE.PUBLIC è l'archivio istituzionale delle pubblicazioni prodotte dalla comunità scientifica dell'ateneo. Coerentemente con la L 112 (7 ottobre 2013), la Raccomandazione della Commissione Europea (17 luglio 2012), i requisiti dei bandi H2020/ERC e la Policy OA di ateneo, attiva dal 1. Ottobre 2014, gli autori afferenti al Politecnico di Milano sono tenuti a caricare nel Catalogo della ricerca IRIS RE.PUBLIC il full text della pubblicazione, nel rispetto della proprietà intellettuale e industriale, descrivendolo con informazioni sui diritti di accesso (se si opta per l'accesso aperto, ed eventualmente con quale periodo di embargo) e accettazione finale di un consenso di deposito/conservazione.

Sono esclusi, salvo diversa determinazione dell'Autore, i testi destinati ad essere commercializzati con pagamento di royalties all'Autore quali manuali, opere trattatistiche e divulgative.

### Full-Text: cosa depositare

- **Articoli:**

- nel caso di **riviste ad accesso aperto**: il full-text della pubblicazione in formato PDF, nella versione pubblicata dall'editore;
- nel caso di **riviste non ad accesso aperto**, per cui è stato pagato l'**APC** (Article Processing Charge) per la pubblicazione in modalità aperta: il full-text della pubblicazione in formato PDF, nella versione pubblicata dall'editore;
- nel caso di **riviste non ad accesso aperto**: il full-text nella versione consentita dall'editore per il deposito con accesso aperto (solitamente il post-print o versione finale dell'autore, senza layout editoriale, con l'eventuale periodo di embargo richiesto).

Nel caso di **riviste non ad accesso aperto**, per sapere quale versione è possibile depositare in accesso aperto e se viene richiesto un periodo di embargo (ovvero mesi in cui l'articolo pur depositato non è visibile all'esterno) si consulta la banca dati [SHERPA-RoMEO \(http://www.sherpa.ac.uk/romeo/\)](http://www.sherpa.ac.uk/romeo/) per gli editori internazionali.

- **Proceedings:**

- nel caso di proceedings pubblicati da un editore commerciale o da un ente organizzatore che detiene i diritti, verificare le policy editoriali come per gli articoli;
- nel caso di proceedings con distribuzione limitata o non oggetto di pubblicazione, verificare se sul sito della conferenza è riportata la policy relativa all'accesso aperto;
- se i proceedings sono già pubblicati ad accesso aperto in rete, di solito è possibile archiviare la versione editoriale;
- se i proceedings non sono pubblicati ad accesso aperto in rete, chiedere il permesso di deposito all'ente organizzatore.

- **Capitolo di libro e libri:**

Di norma, non è possibile depositare l'intero contenuto di un libro edito, salvo che tutti i diritti d'autore (copyright) appartengano all'autore stesso.

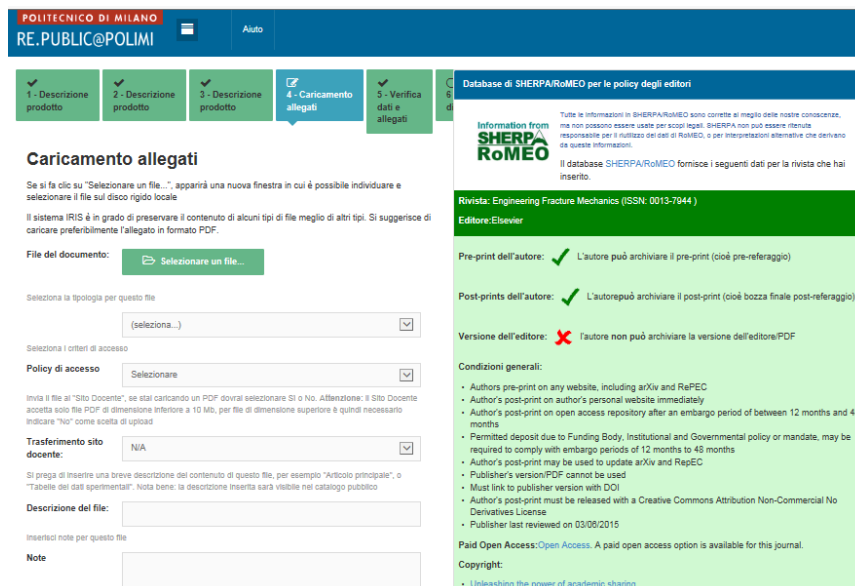
La normativa è invece più permissiva nel caso di capitoli di libri tra loro perfettamente distinguibili e opere collettive (es. voci di enciclopedie). In questi casi, in assenza di diversi accordi contrattuali, ciascun autore è titolare dei diritti sulla parte, mentre i diritti sull'opera collettiva nel suo insieme spettano a chi ha organizzato e diretto la creazione.

Verificare nel Copyright Transfer Agreement quali sono i diritti di riutilizzo rimasti in capo all'autore oppure, in caso di incertezza, inviare una lettera di richiesta all'editore.

## Come verificare le politiche degli editori internazionali

La banca dati [SHERPA-RoMEO](#) raccoglie le politiche di oltre 1800 editori. È ricercabile per titolo di rivista o ISSN della rivista e per editore. La banca dati si apre direttamente al momento dell'inserimento del file in IRIS RE.PUBLIC, se si sta depositando un articolo su rivista (vedi l'icona a destra presente su IRIS nella pagina di inserimento degli allegati).

Vengono fornite le informazioni relative alla singola rivista su cui si è pubblicato (dato precedentemente inserito in IRIS nel campo "Titolo della rivista") e di cui si sta inserendo il file.



The screenshot shows the IRIS RE.PUBLIC interface. On the left, the 'Caricamento allegati' section is active, showing a progress bar with five steps: 1. Descrizione prodotto, 2. Descrizione prodotto, 3. Descrizione prodotto, 4. Caricamento allegati (highlighted), and 5. Verifica dati e allegati. Below this, there are fields for 'File del documento', 'Seleziona la tipologia per questo file', 'Seleziona i criteri di accesso', 'Policy di accesso', 'Trasferimento sito docente', and 'Descrizione del file'. On the right, the 'Database di SHERPA/RoMEO per le policy degli editori' is displayed. It shows information for the journal 'Engineering Fracture Mechanics (ISSN: 0013-7944)' published by Elsevier. The status of various policies is indicated by checkmarks (green) or crosses (red): Pre-print dell'autore (checked), Post-prints dell'autore (checked), and Versione dell'editore (crossed). Below this, the 'Condizioni generali' section lists several conditions, including embargo periods and the requirement for a Creative Commons Attribution Non-Commercial No Derivatives License. The 'Paid Open Access: Open Access' option is also mentioned.

Alcuni editori richiedono un periodo d'embargo prima di consentire il deposito dell'articolo su repository istituzionale. L'embargo si calcola a partire dalla data di uscita del fascicolo online, e va impostato in IRIS nel momento in cui si allega il file (quindi, va calcolato prima).

[Elsevier](#) e [Taylor & Francis](#) hanno preparato una lista di riviste con il relativo embargo.

GdL Open Access - Documento creato il 16/4/2018

Se l'editore NON è presente su Sherpa/Romeo

- Verificare se sul sito dell'editore è riportata la policy relativa all'accesso aperto
- Verificare nel Copyright Transfer Agreement quali sono i diritti di riutilizzo del materiale pubblicato rimasti in capo all'autore
- Inviare una lettera di richiesta all'editore di interesse per la concessione di deposito del contributo su IRIS RE.PUBLIC (un format di Lettera di comunicazione agli editori è disponibile tra i Materiali e riferimenti utili alla pubblicazione e/o auto archiviazione in accesso aperto presenti sulle pagine OA <http://www.biblio.polimi.it/open-access/pubblicare-in-oa/#c1905>: selezionare le pagine in inglese per la versione ENG)

## Come verificare le politiche degli editori italiani

Gli editori italiani sono scarsamente presenti in SHERPA RoMEO.

Nel 2013 è stato avviato un censimento dall'Università di Torino.

A questo link <http://www.ao.unito.it/editori/index.php?r=editori/index>

è a disposizione l'elenco degli editori italiani contattati e delle risposte ricevute.

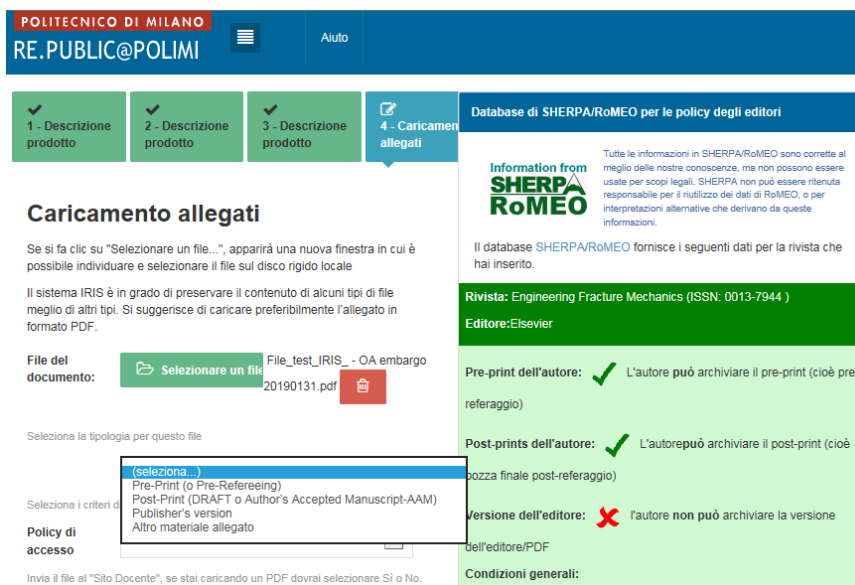
Attenzione: per tipologie di prodotto diverso (monografia e articolo, per es.) possono esserci politiche differenti.

## Caricamento del file in IRIS RE.PUBLIC

È necessario selezionare il file presente sul proprio computer.

### Versioni possibili

- Scegliere il Tipo di file che si sta allegando: Pre-print, Post-print, Publisher's version, Altro materiale allegato



The screenshot shows the IRIS RE.PUBLIC interface. At the top, there's a navigation bar with 'POLITECNICO DI MILANO' and 'RE.PUBLIC@POLIMI'. Below it, a progress bar indicates four steps: 1 - Descrizione prodotto, 2 - Descrizione prodotto, 3 - Descrizione prodotto, and 4 - Caricamento allegati (highlighted). The main content area is titled 'Caricamento allegati' and contains instructions for selecting a file. A file named 'File\_test\_IRIS\_ - OA embargo 20190131.pdf' is selected. A dropdown menu is open, showing options: 'Pre-Print (o Pre-Refereeing)', 'Post-Print (DRAFT o Author's Accepted Manuscript-AAM)', 'Publisher's version', and 'Altro materiale allegato'. To the right, a 'Database di SHERPA/RoMEO per le policy degli editori' section displays information for 'Engineering Fracture Mechanics' (Elsevier). The results show: 'Pre-print dell'autore' (checked), 'Post-prints dell'autore' (checked), and 'Versione dell'editore' (unchecked).

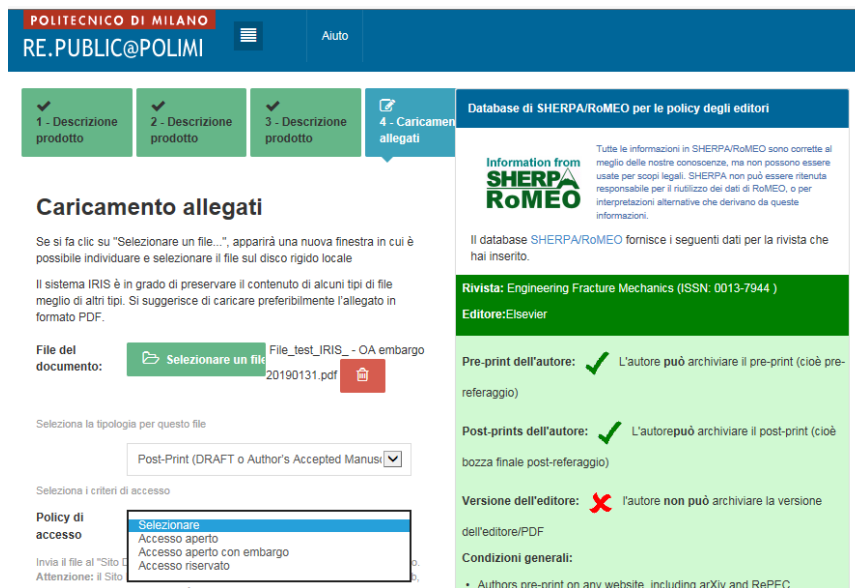
GdL Open Access - Documento creato il 16/4/2018

Le versioni possibili per il deposito in IRIS RE.PUBLIC sono:

- **Pre-print (o Pre-Refereeing):** articolo scientifico non pubblicato o articolo presentato ad una rivista ma non ancora approvato da un board di peer review (pre-refereeing). N.B.: non tutti gli editori accettano di pubblicare un documento già reso pubblico in rete nella versione pre-print. Verificare le policy dell'eventuale editore di interesse su SHERPA/RoMEO.
- **Post-print (Draft o Author's Accepted Manuscript-AAM):** ultima versione finale andata in stampa con le correzioni dei revisori (post-refereeing) ma senza layout editoriale (numerazione delle pagine, indicazione del prezzo, logo e copyright). È la versione più comunemente consentita.
- **Publisher's version (o Pdf editoriale):** copia della versione pubblicata
- Altro materiale allegato. NB: è possibile inserire qui qualsiasi altro tipo di documento non edito

### Policy di accesso

- Scegliere il Tipo di Accesso a seconda della politica di copyright già verificata: Accesso aperto, Accesso aperto con embargo, Accesso riservato

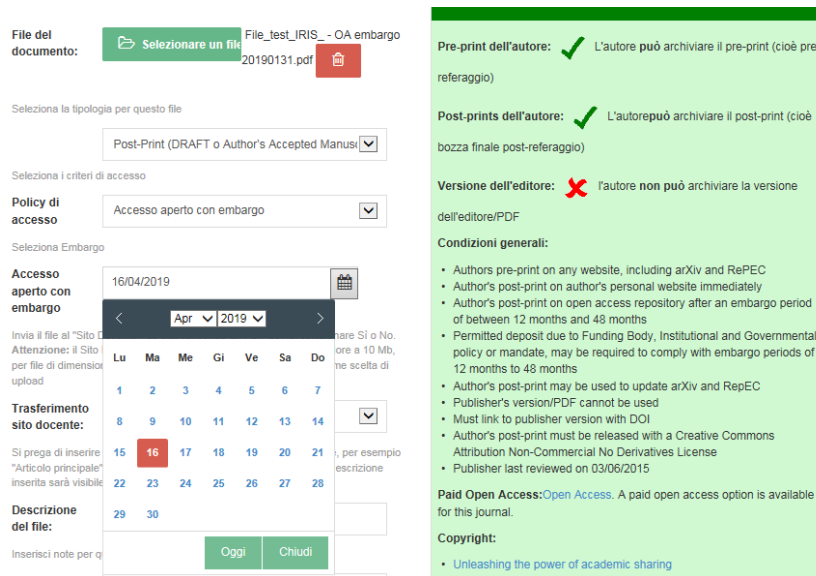


The screenshot shows the RE.PUBLIC@POLIMI interface for uploading a document. The top navigation bar includes the Politecnico di Milano logo, the email address RE.PUBLIC@POLIMI, and an 'Aiuto' (Help) link. Below the navigation bar are four tabs: '1 - Descrizione prodotto', '2 - Descrizione prodotto', '3 - Descrizione prodotto', and '4 - Caricamento allegati' (highlighted). The main content area is titled 'Caricamento allegati' and contains instructions for file selection and upload. A file named 'File\_test\_IRIS\_ - OA embargo 20190131.pdf' is shown with a 'Selezionare un file' button. Below this, there are dropdown menus for selecting the file type ('Post-Print (DRAFT o Author's Accepted Manuscript)') and the access policy. The access policy dropdown is open, showing options: 'Selezionare', 'Accesso aperto', 'Accesso aperto con embargo', and 'Accesso riservato'. On the right side, there is a 'Database di SHERPA/RoMEO per le policy degli editori' section, which includes a disclaimer and a table of journal policies. The table shows that for 'Engineering Fracture Mechanics' (Elsevier), pre-print and post-print uploads are allowed, but the publisher's version is not.

Rivista: Engineering Fracture Mechanics (ISSN: 0013-7944)	Editore: Elsevier
Pre-print dell'autore: ✓	L'autore può archiviare il pre-print (cioè pre-referaggio)
Post-prints dell'autore: ✓	L'autore può archiviare il post-print (cioè bozza finale post-referaggio)
Versione dell'editore: ✗	L'autore non può archiviare la versione dell'editore/PDF
Condizioni generali:	
• Authors pre-print on any website, including arXiv and RePEC	

GdL Open Access - Documento creato il 16/4/2018

Nel caso si opti per l'accesso aperto con embargo, perché richiesto dall'editore, si apre il calendario per impostare la data di fine embargo in cui il file viene sbloccato automaticamente da sistema senza necessità di successivi interventi



The screenshot shows the submission interface for IRIS RE.PUBLIC. On the left, there are several sections: 'File del documento' with a file selection button and a file named 'File\_test\_IRIS\_20190131.pdf'; 'Seleziona la tipologia per questo file' with a dropdown menu set to 'Post-Print (DRAFT o Author's Accepted Manuscript)'; 'Seleziona i criteri di accesso' with a dropdown menu set to 'Accesso aperto con embargo'; 'Seleziona Embargo' with a date picker set to '16/04/2019'; 'Trasferimento sito docente' with a dropdown menu; and 'Descrizione del file' with a text input field. On the right, there is a green summary box with the following content:

- Pre-print dell'autore:** ✓ L'autore può archiviare il pre-print (cioè pre-referaggio)
- Post-prints dell'autore:** ✓ L'autore può archiviare il post-print (cioè bozza finale post-referaggio)
- Versione dell'editore:** ✗ L'autore non può archiviare la versione dell'editore/PDF
- Condizioni generali:**
  - Authors pre-print on any website, including arXiv and RePEC
  - Author's post-print on author's personal website immediately
  - Author's post-print on open access repository after an embargo period of between 12 months and 48 months
  - Permitted deposit due to Funding Body, Institutional and Governmental policy or mandate, may be required to comply with embargo periods of 12 months to 48 months
  - Author's post-print may be used to update arXiv and RePEC
  - Publisher's version/PDF cannot be used
  - Must link to publisher version with DOI
  - Author's post-print must be released with a Creative Commons Attribution Non-Commercial No Derivatives License
  - Publisher last reviewed on 03/06/2015
- Paid Open Access:** Open Access. A paid open access option is available for this journal.
- Copyright:**
  - Unleashing the power of academic sharing
  - Creative Commons

## Invio al MIUR:

L'invio al MIUR va attivato SOLO se si sta depositando un Pdf editoriale. I files Post-print non sono contemplati dalle procedure MIUR.

## Duplicato allegato

In IRIS RE.PUBLIC si possono allegare **più files allo stesso prodotto**, con **Tipo di accesso diverso** (es. Pdf editoriale ad Accesso riservato, Post-print ad Accesso aperto).

Nei casi di prodotti pubblicati su riviste ad accesso aperto o su riviste in abbonamento in modalità aperta con pagamento di APC (**Gold Open Access**), l'autore mantiene il copyright sul proprio lavoro e può depositare in accesso aperto il Pdf editoriale. Basterà procedere con l'inserimento in IRIS di un unico allegato da inviare al MIUR e contemporaneamente rendere visibile sul catalogo pubblico.

Nei casi di prodotti pubblicati su riviste tradizionali, in abbonamento, gli autori possono "rendere libero" il loro lavoro depositando in un archivio aperto una versione del loro lavoro (**Green Open Access**), in accordo con le politiche di copyright degli editori. In questi casi sarà necessario un duplicato inserimento di allegati in IRIS RE.PUBLIC:

GdL Open Access - Documento creato il 16/4/2018

- L'allegato in versione Pdf editoriale, scegliendo tipo di accesso riservato, da inviare al MIUR: questo allegato non sarà visibile sul Catalogo pubblico;
- L'allegato nella versione consentita dall'editore per il deposito in accesso aperto (da verificare su SHERPA/RoMEO ma solitamente il post-print), scegliendo tipo di accesso aperto, da non inviare al MIUR: questo allegato sarà visibile pubblicamente sul Catalogo pubblico.

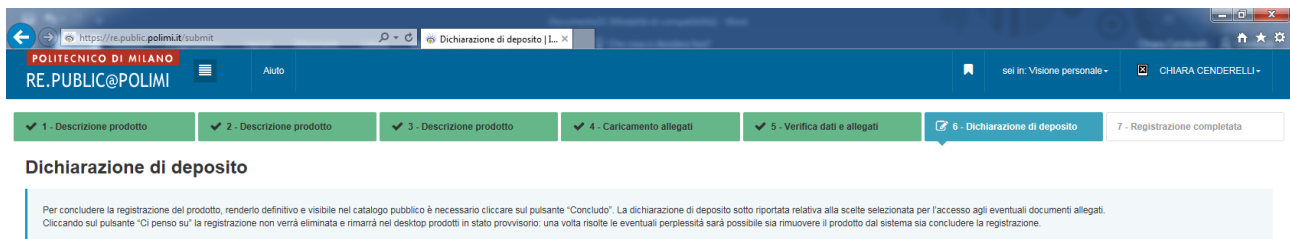
### Licenza

Al "Passo 6 – Dichiarazione di deposito" è necessario, per concludere la procedura di inserimento in IRIS RE.PUBLIC, **concedere un Consenso** all'Università per:

- conservare il file ad accesso riservato (se si sta inserendo file ad accesso riservato)
- conservare e mettere a disposizione del pubblico il file ad accesso aperto (se si sta inserendo file ad accesso aperto)

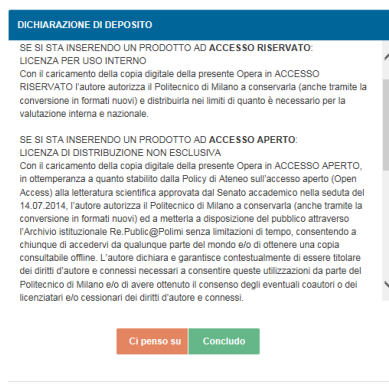
Cliccando su "**Concludo**" il prodotto diventa definitivo e diviene visibile in IRIS RE.PUBLIC secondo il Tipo di accesso impostato. Non è previsto il controllo dei dati né degli allegati. Saranno effettuati controlli a campione sulla conformità degli allegati Open Access alle politiche di copyright degli editori da parte del Gruppo di Lavoro Open Access d'ateneo.

Se si clicca su "Ci penso su" vengono salvati tutti i Passi precedentemente compilati, in attesa della conclusione delle operazioni.



The screenshot shows a web browser window with the URL <https://re.public.polimi.it/submit>. The page header includes the Politecnico di Milano logo and the text 'RE.PUBLIC@POLIMI'. A navigation bar shows seven steps: 1 - Descrizione prodotto, 2 - Descrizione prodotto, 3 - Descrizione prodotto, 4 - Caricamento allegati, 5 - Verifica dati e allegati, 6 - Dichiarazione di deposito (highlighted), and 7 - Registrazione completata. Below the navigation bar, the 'Dichiarazione di deposito' section contains the following text:

Per concludere la registrazione del prodotto, renderlo definitivo e visibile nel catalogo pubblico è necessario cliccare sul pulsante "Concludo". La dichiarazione di deposito sotto riportata relativa alla scelte selezionata per l'accesso agli eventuali documenti allegati. Cliccando sul pulsante "Ci penso su" la registrazione non verrà eliminata e rimarrà nel desktop prodotti in stato provvisorio: una volta risolte le eventuali perplessità sarà possibile sia rimuovere il prodotto dal sistema sia concludere la registrazione.



**DICHIARAZIONE DI DEPOSITO**

**SE SI STA INSERENDO UN PRODOTTO AD ACCESSO RISERVATO:**  
**LICENZA PER USO INTERNO**  
Con il caricamento della copia digitale della presente Opera in ACCESSO RISERVATO l'autore autorizza il Politecnico di Milano a conservarla (anche tramite la conversione in formati nuovi) e distribuirla nei limiti di quanto è necessario per la valutazione interna e nazionale.

**SE SI STA INSERENDO UN PRODOTTO AD ACCESSO APERTO:**  
**LICENZA DI DISTRIBUZIONE NON ESCLUSIVA**  
Con il caricamento della copia digitale della presente Opera in ACCESSO APERTO, in ottemperanza a quanto stabilito dalla Policy di Ateneo sull'accesso aperto (Open Access) alla letteratura scientifica approvata dal Senato accademico nella seduta del 14.07.2014, l'autore autorizza il Politecnico di Milano a conservarla (anche tramite la conversione in formati nuovi) ed a metterla a disposizione del pubblico attraverso l'archivio istituzionale Re.Publi@Polimi senza limitazioni di tempo, consentendo a chiunque di accedervi da qualunque parte del mondo e/o di ottenere una copia consultabile offline. L'autore dichiara e garantisce contestualmente di essere titolare dei diritti d'autore e consensi necessari a consentire queste utilizzazioni da parte del Politecnico di Milano e/o di avere ottenuto il consenso degli eventuali coautori o dei licenziatari e/o cessionari dei diritti d'autore e consensi.

## HORIZON 2020 – REQUISITI PER L'ACCESSO APERTO ALLE PUBBLICAZIONI

### Premessa

Il programma di finanziamento Horizon2020 prevede l'accesso aperto (Open Access) come modalità di disseminazione delle pubblicazioni risultanti dai progetti di ricerca finanziati. Tutti i progetti che prevedono un piano di disseminazione dei risultati della ricerca tramite la pubblicazione in riviste peer-reviewed, sono tenuti a rendere tali prodotti liberamente accessibili secondo i principi dell'accesso aperto.

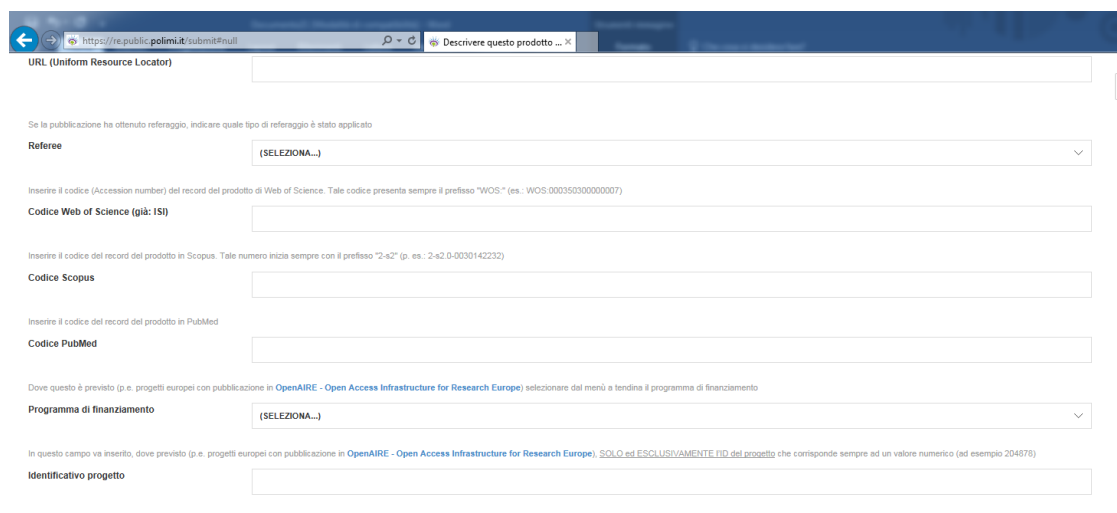
**ATTENZIONE:** il mancato assolvimento di un qualsiasi obbligo indicato nel Grant Agreement, inclusa quindi la disseminazione ad accesso aperto dei risultati della ricerca, può comportare conseguenze sul piano economico del progetto, come ad esempio la riduzione del finanziamento.

### 1) Come effettuare il deposito delle pubblicazioni nel Catalogo IRIS RE.PUBLIC

Il Catalogo di Ateneo IRIS RE.PUBLIC è conforme alle linee-guida di [OpenAIRE](#), la piattaforma finanziata dalla Commissione Europea finalizzata alla raccolta, al censimento e alla disseminazione dei risultati della ricerca.

Nelle schede del Catalogo IRIS RE.PUBLIC sono stati integrati i due campi necessari per l'harvesting e il riconoscimento nel portale OpenAIRE di pubblicazioni derivate da progetti finanziati dall'Unione Europea :

- a) **Programma di finanziamento:** questo campo presenta un menu a tendina che permette la scelta del programma di finanziamento da cui deriva la pubblicazione (al momento "Horizon 2020" e "7<sup>o</sup> Programma Quadro (FP7)");
- b) **Identificativo progetto:** prevede l'inserimento del numero di Grant Agreement del progetto.



The screenshot shows a web browser window with the URL <https://re.public.polimi.it/submit#null>. The page contains several input fields and dropdown menus for metadata entry:

- URL (Uniform Resource Locator):** An empty text input field.
- Referee:** A dropdown menu with the text "(SELEZIONA...)" and a downward arrow.
- Codice Web of Science (già: ISI):** A text input field with a small instruction: "Inserire il codice (Accession number) del record del prodotto di Web of Science. Tale codice presenta sempre il prefisso "WOS-" (es.: WOS.000350300000007)".
- Codice Scopus:** A text input field with a small instruction: "Inserire il codice del record del prodotto in Scopus. Tale numero inizia sempre con il prefisso "2-62" (p. es.: 2-62.0-0030142232)".
- Codice PubMed:** A text input field with a small instruction: "Inserire il codice del record del prodotto in PubMed".
- Programma di finanziamento:** A dropdown menu with the text "(SELEZIONA...)" and a downward arrow. A small instruction above it reads: "Dove questo è previsto (p.e. progetti europei con pubblicazione in OpenAIRE - Open Access Infrastructure for Research Europe) selezionare dal menù a tendina il programma di finanziamento".
- Identificativo progetto:** A text input field with a small instruction: "In questo campo va inserito, dove previsto (p.e. progetti europei con pubblicazione in OpenAIRE - Open Access Infrastructure for Research Europe), SOLO ed ESCLUSIVAMENTE l'ID del progetto che corrisponde sempre ad un valore numerico (ad esempio 204878)".

In questo modo le pubblicazioni salvate in IRIS RE.PUBLIC, per le quali l'autore abbia provveduto a segnalare nella scheda, secondo le modalità esposte sotto, la derivazione dal programma di finanziamento Horizon2020, saranno trasmesse anche al portale europeo OpenAIRE, come previsto dai vincoli di disseminazione.

GdL Open Access - Documento creato il 16/4/2018

**N.B:** I campi “Programma di finanziamento” e “Identificativo progetto” sono necessari per identificare l'articolo come risultante da un progetto europeo. La loro assenza impedisce l'esposizione dei prodotti in OpenAIRE e l'assolvimento dell'obbligo di disseminazione previsto dal General Model Grant Agreement di Horizon2020.

Indipendentemente dalla versione depositata (post-print o versione pubblicata), il General Model Grant Agreement di Horizon2020 prevede inoltre che, salvo deroghe, questa riporti:

- a) il logo dell'Unione Europea;
- b) il testo “This project has received funding from the [“European Union’s Horizon 2020 research and innovation programme” / “Euratom research and training programme 2014-2018”] under grant agreement No [Number]”.

**Attenzione:** Il deposito del full-text in IRIS RE.PUBLIC va effettuato anche in caso di pubblicazione su riviste ad accesso aperto, non è infatti sufficiente elencare le pubblicazioni nella pagina web del progetto.

## 2) Quando depositare e periodi di embargo

La pubblicazione dovrà essere depositata in IRIS al più presto, così da garantirne la più ampia circolazione, e comunque rispettando i seguenti vincoli:

- a) nel caso di rivista ad accesso aperto, il PDF dovrà essere depositato al più tardi entro la data di pubblicazione della rivista;
- b) nel caso di pubblicazioni ad accesso chiuso, la versione da rendere disponibile sarà quella accettata per la pubblicazione (il post-print) che dovrà essere liberamente accessibile dopo un periodo massimo di embargo di 6 mesi per le discipline scientifiche, mediche e tecniche e 12 mesi per le discipline afferenti alle scienze umane e sociali. Il periodo di embargo va impostato con l'apposita funzione disponibile nella maschera di caricamento allegati di IRIS come visto sopra

## 3) Vincoli di copyright

Prima di firmare il contratto per la pubblicazione con un editore, è importante informarlo che l'articolo è il risultato di una ricerca finanziata con fondi Horizon 2020.

Qualora il contratto con l'editore impedisca in ogni caso la disseminazione in accesso aperto della pubblicazione (magari con un embargo superiore a quello previsto da H2020) , ma al tempo stesso è necessario che e l'articolo sia assolutamente pubblicato su quella specifica rivista, la Commissione Europea invita l'autore a mantenere copia della corrispondenza con l'editore e inviarla al Project Officer (referente del progetto).

Per maggiori informazioni sugli aspetti relativi al copyright e alle politiche degli editori e ad eventuali problemi che possono insorgere con gli editori per la conformità ai requisiti di accesso aperto in Horizon2020, consultare le pagine sul sito di OpenAIRE dedicate a questa tematica:

<https://www.openaire.eu/copyright-issues>

Per supporto su tutto ciò che riguarda gli aspetti inerenti l'open access (copyright, licenze, policy degli editori, embargo, ecc.) fare riferimento al GdL OA d'ateneo [openaccess@polimi.it](mailto:openaccess@polimi.it)

Per supporto su questioni tecniche inerenti le procedure di deposito in IRIS RE.PUBLIC, scrivere a [catalogoricerca@polimi.it](mailto:catalogoricerca@polimi.it)